

## Dětská plavecká vesta AGAMA

### Návod k použití – velikost 3-6 let (18–30 kg)

Výrobce: Agama PRO s. r. o., Vršava I 1492, Zlín, 76001, Česká republika

IČ: 07039034, DIČ: C707039034. Vyrobeno v České republice.

Dětská plavecká vesta AGAMA (dále plovací pomůcka pro výuku plavání) je vztlakové zařízení sloužící jako pomůcka pro výuku plavání. V souladu s EN1313138-1:2014 třídy B (oznámený subjekt je Vojenský technický ústa s. p. č. OS 2452, Mladoboleslavská 944, 197 00 Praha 9; EU prohlášení o shodě je na <https://www.agama-diving.cz/detska-plavecka-vesta-agama>).

Účelem této pomůcky je poskytnout uživateli (dítěti) jistou schopnost udržet se na vodě a zajistit správnou polohu těla pro plavání.

**Plovací pomůcka pro výuku plavání není hračka. Plovací pomůcka pro výuku plavání není záchranný prvek! Během používání nenechávejte dítě nikdy samotné! Před použitím si důkladně přečtěte instrukce a varování a ujistěte se, že je plovací pomůcka pro výuku plavání vhodná na váhu (a stáří) vašeho dítěte.**

Instrukce pro použití:



- Před každým použitím zkontrolujte, jestli není plovací pomůcka pro výuku plavání poškozena.
- Před nasazením plovací pomůcky pro výuku plavání se ujistěte, že jsou všechny spony otevřeny a popruhy na volno.
- Plovací pomůcku pro výuku plavání nasazujte shora přes krční otvor. Ujistěte se, že je úchyt (poutko) umístěn na zádech dítěte.
- První zacvakněte boční spony a ujistěte se, že jsou popruhy bezpečně utaženy. Přední a zadní panely by měly být vycentrovány na vrchní části těla.
- Pás v rozkroku uzavřete a bezpečně utáhněte. Plovací pomůcka pro výuku plavání je bezpečně utažena, pokud se nepohybuje okolo středu těla dítěte. Ve vodě se poté ujistěte, že plovací pomůcka pro výuku plavání správně sedí a nespouštějte dítě z dosahu. Ujistěte se, že ramenní popruhy nevyjíždí směrem nahoru a nejsou na volno. Pokud ano, přenastavte pás v rozkroku.
- Popruhy jsou do spon navlečeny dvojitě z důvodu bezpečnosti. Zachovejte tento způsob navlékání.
- Ujistěte se, že dítě plovací pomůcku pro výuku plavání nežvýká nebo neokusuje, jelikož malé části mohou být odkousnuty a způsobit dušení!





Údržba:





- Pro udržení plovací pomůcky pro výuku plavání v co nejlepší kondici ji po každém použití důkladně oplachujte čistou vodou. Nesušte na přímém slunci. Plovací pomůcka pro výuku plavání by se měla pověsit ve tmavém a suchém prostředí, dokud nebude úplně suchá. Plovací pomůcku pro výuku plavání nevystavujte žádné přímé zátěži (např. šlapání).

Předpokládaná doba používání a vyřazení při dodržování instrukcí pro použití a údržbu dle tohoto návodu je 6 let od data výroby. Měsíc a rok výroby a šarží můžete nalézt na vnitřní straně plovací pomůcky pro výuku plavání (měsíc/rok/šarže). Po vypršení životnosti ji vyhodte s běžným odpadem.

Vysvětlení k symbolů:

	
Varování	Nechrání před utonutím

			
Povinné akce	Používejte jen pod stálým dohledem	Váhové rozmezí: ...do...kg (specifické hodnoty naleznete na produktu nebo jeho balení)	Před použitím si důkladně přečtěte instrukce

	≤ 11	11 - 15	15 - 18	18 - 30	30 - 60	≥ 60
						
						
				✓		
